



Инструкция к подаче заявления о праве на оплату вакцинации для иностранцев в ЧР

С 11 июня 2021 года люди, не имеющие государственной медицинской страховки на территории ЧР или Европейского союза и долговременно пребывающие в Чехии, могут зарегистрироваться на вакцинацию против коронавируса в Чехии. Это касается и иностранцев «из третьих стран», проживающих в Чешской Республике.

UNIQA, в качестве поставщика медицинского страхования для иностранцев, оплачивает вакцинацию клиентам, имеющим действующее Комплексное медицинское страхование для иностранцев.

Заинтересованные в вакцинации иностранцы могут зарегистрироваться через Центральную систему регистрации, где подготовлен отдельный бланк заявления, а именно по адресу: <https://registrace.mzcr.cz/samoplatci>.

Клиенты страховой компании UNIQA должны оплатить вакцину и ее введение на месте. Однако после подачи заявления в страховую компанию им будут возмещены понесенные расходы, в максимальном размере 2 дозы по 810 Kč, за счет Комплексного медицинского страхования для иностранцев.

Подать заявление о праве на выплату можно двумя способами: онлайн или в бумажной форме.

Онлайн заявление о происшествии (с точки зрения страховой компании речь идет о страховом случае/ущербе)

Откройте на сайте страховой компании UNIQA www.uniqa.cz вкладку «Заявление об ущербе» или введите прямую ссылку <https://skody.uniqa.cz/>

The screenshot shows the UNIQA website interface. At the top, there is a navigation bar with a search box containing 'COVID-19', a phone icon with the number '+420 488 125 125', and a user account icon labeled 'myUNIQA Přihlášení CZ'. Below this is a main menu with links for 'Občané', 'Podnikatelé', 'O nás', 'Kontakty', 'FAQ', and 'Služby'. The 'Služby' menu is expanded, showing 'Hlášení škod' (Report damage) circled in red, and 'On-line pojištění' (Online insurance). The main content area features a virtual assistant named 'NIKI' with the text 'Virtuální asistentka NIKI' and 'S její pomocí můžete hlásit škody 24/7'. A green button 'Seznamte se' (Get to know) is visible. At the bottom, there are two buttons: 'Sjednat pojištění on-line' (Purchase insurance online) and 'Řešit škodu' (Report damage).

Выберите вкладку «Путешествия/Вакцинация».

Řešení škod

Jaký typ škody chcete řešit?

Vozidla

Majetek a odpovědnost

Cestování / Vaccination

Život, zdraví a úraz

Nahlásit

Nahlásit

Nahlásit

Nahlásit

Health Foreigners

Также во вкладке «Путешествия/Вакцинация» нажмите на кнопку «Заявить».

Infolinka +420 488 125 125

myUNIQA Přihlášení

[← Zpátky na portál uniqa.cz](#)



Klientská zóna

Hlášení škod

On-line pojištění

[Domov](#) > [Cestování](#)

Online řešení škodní události

Cestování / Vaccination

Insolvence CK

Nahlásit

Nahlásit

Kdy hlásit škodu z cestovního pojištění?

Kdy hlásit škodu z pojištění proti úpadku cestovní kanceláře?

В поле «Дата и время наступления страхового случая» укажите дату и время вакцинации, отметьте «**Нет**» рядом с вопросом «Хотите ли вы заявить об отмене поездки или происшествия» и укажите номер страхового договора у → **Продолжить**

[Domov](#) > [Cestování](#) > [Cestovní pojištění](#)

Cestování

Údaje potřebné k řešení škody

- Číslo pojistné smlouvy
- Údaje o pojištěné osobě
- Číslo bankovního účtu, na který žádáte zaslat pojistné plnění
- Potvrzení a dokumenty prokazující vznik škody a nárok na pojistné plnění

Zbývající čas pro vyplnění
29:50

Datum a čas vzniku škodní události ?

Chcete nahlásit storno zájezdu či události?

Ano Ne

Číslo pojistné smlouvy ?

Pokračovat >

Затем введите свои контактные данные → Продолжить

Domov > Cestování > Cestovní pojištění

Cestování

Kontaktní údaje

- Kontaktní údaje
- Místo a vznik škody
- Škody
- Dokumenty

16%
Zbývající čas pro vyplnění
29:36

[Dokončit později](#)
Vypíšte svůj e-mail a dokončete formulář později

Oznamovatelem je firma

Kontaktní údaje oznamovatele

Oslovení
 Pan Paní

Jméno Telefonní číslo
+420

Příjmení E-mailová adresa

Adresa oznamovatele

[Zpět](#) [Pokračovat >](#)

[Dokončit později](#)
Vypíšte svůj e-mail a dokončete formulář později

Adresa oznamovatele

Stát
Česká republika

① Po zadání ulice se Vám automaticky doplní ostatní údaje.

Ulice Město PSČ

Rodné číslo pojištěné osoby

RL, u osob narozených bez lomítka. U osob, které neposkytnou číslo (členci), uvádějte datum narození ve formátu RRMMDDCSP

Je oznamovatel zároveň pojištěný?

Ano Ne

[Zpět](#) [Pokračovat >](#)

После заполнения данных о происшествии/вакцинации (с точки зрения страховой компании, ущерб). В поле «Город» введите город, в котором вы были вакцинированы. Поле «Подробно опишите место возникновения страхового случая» не обязательно к заполнению. В поле «Опишите ход события» укажите **Вакцинация — COVID 19**.








В поле «Дата поездки за границу» введите дату вакцинации. В поле «Вы заявили о страховом случае в ассистентские службы» укажите **«Нет»**, а в поле «Причина отказа в заявлении», напишите **«Вакцинация — COVID 19»**.

В поле «Вы используете право на возмещение ущерба и в другой страховой компании» укажите **«Нет»** (о праве на возмещение за вакцинацию нельзя заявлять более одного раза) и введите номер счета, на который должно быть отправлено страховое возмещение → **Продолжить**

Затем с помощью кнопки «Добавить ущерб» укажите вид ущерба «Другое» → **Сохранить** → **Продолжить**

Uvedte škody, které Vám byly způsobeny Přidat škodu

ZPŮSOBENÁ ŠKODA ✕

 Nemoc či úraz	 Zrušení cesty	 Odpovědnost za škodu na zdraví či majetku
 Zavazadla	 Zpoždění letu	 Pojištění domácího miláčka
 Ostatní		

Zrušit Uložit

С помощью кнопки «Выбрать файл» **загрузите отсканированное подтверждение об оплате вакцинации и отсканированный документ с датой введения дозы.**


Nahrání dokumentů

Pojistitel si může kdykoliv vyžádat zaslání originálů všech dokumentů. Proto si je bezpečně uchovejte a v žádném případě je nevyhazujte či neuplatňujte u jiné pojišťovny.

Vkládat lze pouze jeden soubor ke každé položce. V případě, že máte více dokumentů ke stejné položce, je potřeba dokumenty spojit do jednoho PDF (např. pomocí www.ilovepdf.com), případně jednotlivě vkládat do položky „Jiné“.

Jiné

Název souboru




Zvolit soubor

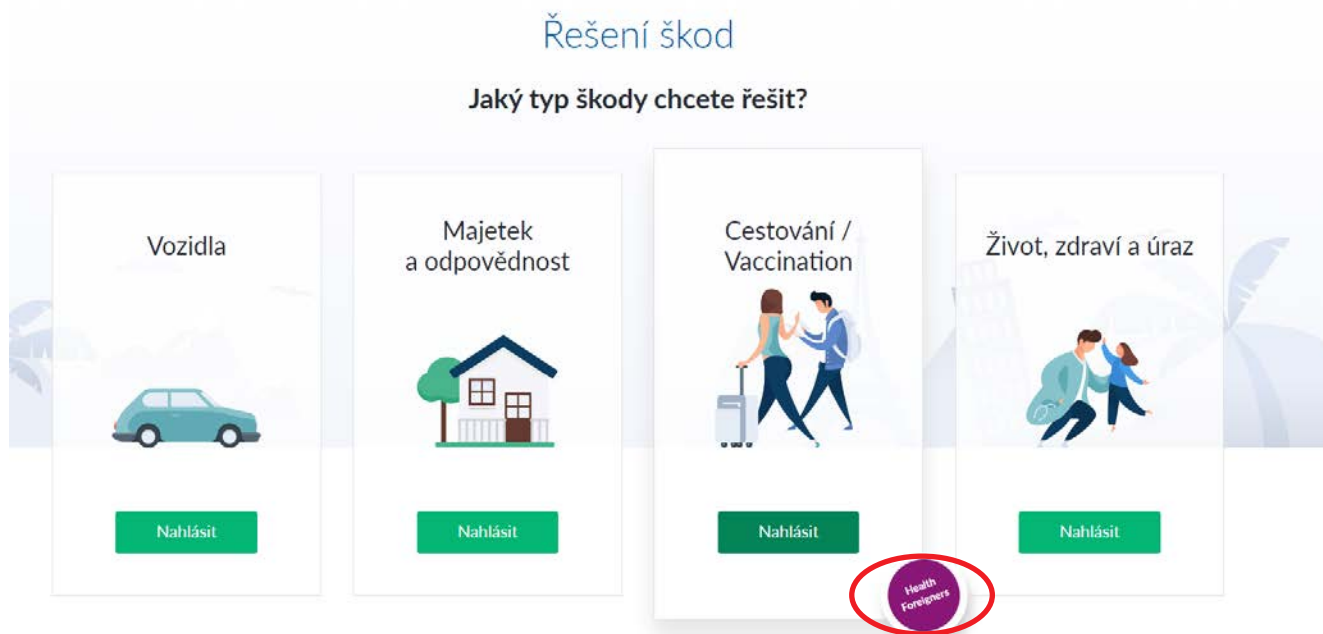
Чтобы завершить подачу заявления, нажмите → **Отправить.**

Заявление о страховом случае на бумажном бланке, скачанном с сайта

Откройте на сайте страховой компании UNIQA www.uniqa.cz вкладку «Заявление об ущербе» или введите прямую ссылку <https://skody.uniqa.cz/>



Затем выберите вкладку «Путешествия/Вакцинация» и нажмите «Здоровье иностранцев».



Затем нажмите «Загрузить бланк заявления», и вам откроется бланк «Заявление об ущербе».

How to report claim?

A claim need to be announced in written form to the insurance company UNIQA as soon as possible. Please send a form with all required documents (documents are mentioned on form) to the address: UNIQA pojišťovna, a.s., Evropská 136, 160 12 Praha 6

[Insurance claim report](#)
[Liability insurance for foreigners](#)

[Download Claim Form](#)

Скачайте и заполните бланк или заполните его прямо на веб-сайте — введите дату вакцинации в поле «Дата возникновения страхового случая», затем распечатайте заполненный бланк и приложите оригинал подтверждения об оплате вакцинации и копию документа с датой введения дозы.

Все документы в бумажной форме необходимо передать в любой филиал страховой компании UNIQA или отправить почтой по адресу:

UNIQA pojišťovna a.s.

Oddělení cestovního pojištění

Evropská 136

160 12 PRAHA 6